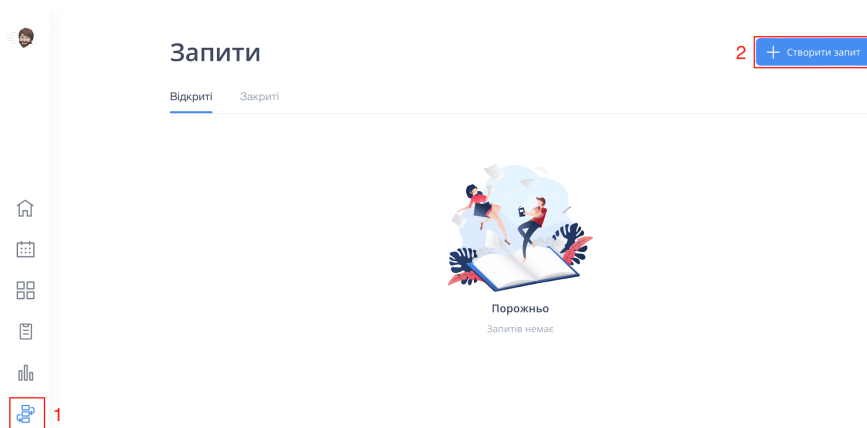


Інструкція для батьків

Створення запиту (повідомлення)

Якщо Ваш заклад освіти увімкнув можливість створювати запити для батьків, Ви маєте можливість створити запит, який побачить адміністрація закладу, класний керівник або викладач курсу, на платформі Human. Щоб створити запит:

1. Відкрийте розділ "**Запити**" в батьківському акаунті Human.
2. Натисніть "**+ Створити запит**"



3. Заповніть форму "Створити запит"

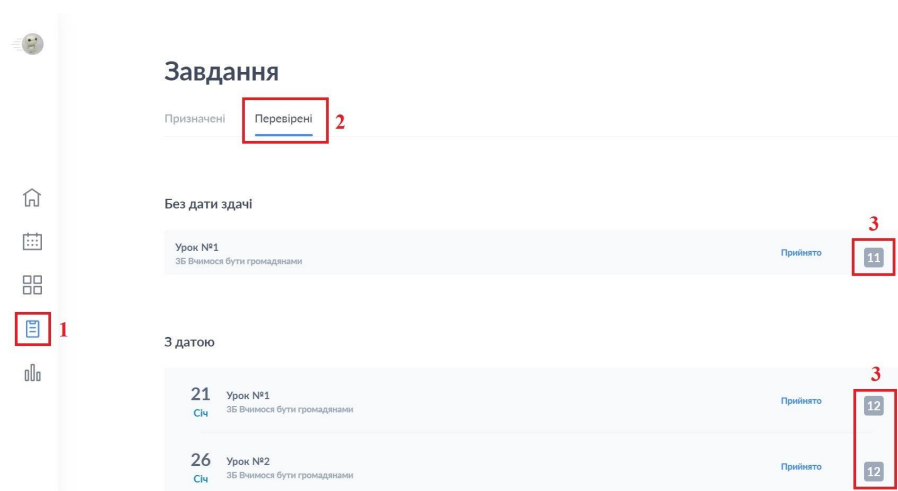
- **Тема** – **Обов'язково** вкажіть тему вашого запиту
- **Опис** – Якщо потрібно додайте більш детальний опис запиту
- **Адресат** – Оберіть адресата (Адміністрація закладу, Класний керівник, Викладач курсу)

4. Після заповнення натисніть "**Створити запит**"

Перегляд отриманих оцінок за завдання

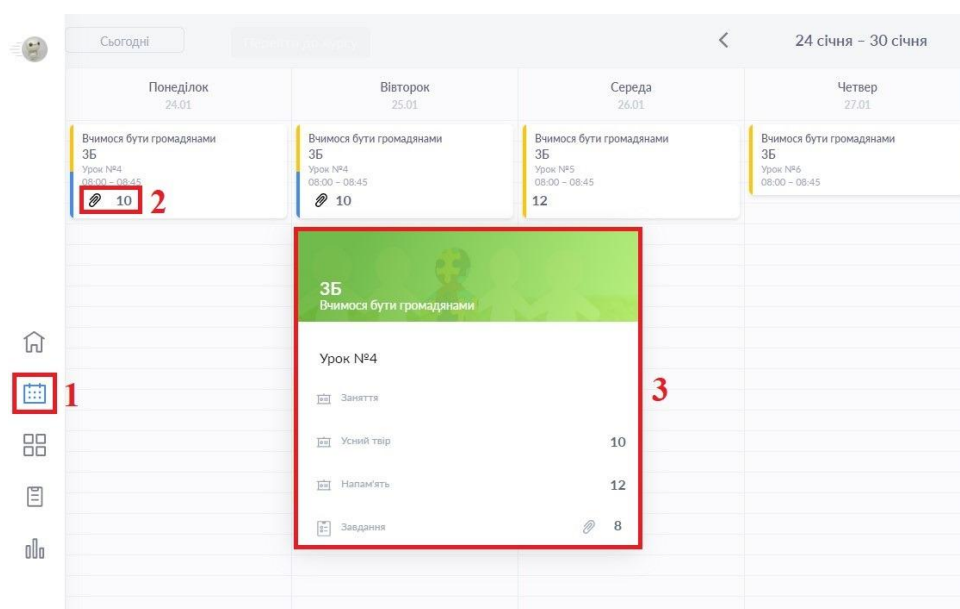
Розділ "Завдання":

1. В головному меню відкрити розділ "Завдання"
2. Перейти до підрозділу "Перевірені"
3. Ознайомитися з оцінками за виконані завдання



Розділ "Розклад"

1. В головному меню відкрити розділ "Розклад"
2. Відображаються **оцінки** учня
3. При натисненні на урок можна проглянути всі оцінки учня за діяльності та завдання



Перегляд відправленого на перевірку дитиною завдання

Для того, щоб переглянути домашні завдання потрібно:

1. В головному меню відкрити розділ "Завдання"
2. Перейти до підрозділу "Призначені"

В цьому підрозділі відображається дата здачі завдання та статус виконання завдання **Отримано/Повернуто на доопрацювання/Відправлено на перевірку**.

Завдання

2 **Призначені** Перевірені

Отримано

21 Урок №1
3Б Вчимося бути громадянами Повернуто на доопрацювання

28 Урок №3
3Б Вчимося бути громадянами Отримано

Без дати здачі

Урок №1
3Б Вчимося бути громадянами Відправлено на перевірку

З датою

26 Урок №4
3Б Вчимося бути громадянами Відправлено на перевірку

3. В підрозділі "Перевірені" відображаються виконані завдання та оцінки.

Завдання

Призначені

Перевірені

3

З датою

26
Січ

Урок №2
ЗБ Вчимося бути громадянами

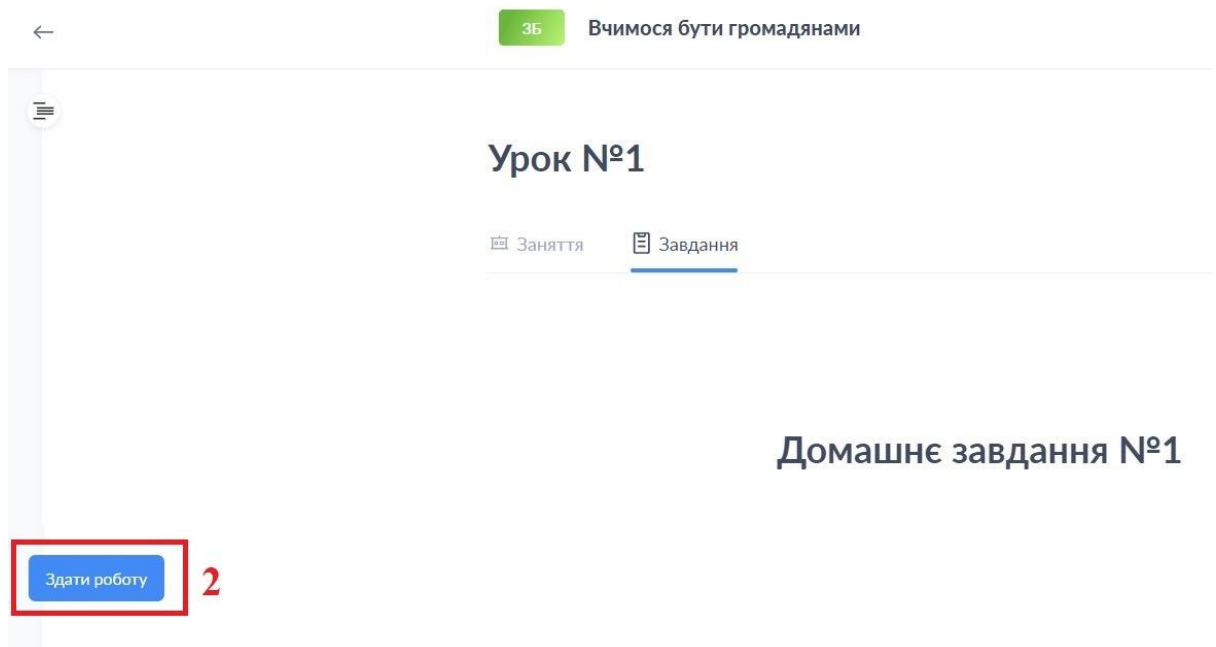
Прийнято

12

Батьки можуть переглянути завдання, які виконав учень.

Для цього потрібно виконати наступні дії:

1. Відкрити потрібне завдання в підрозділі "Призначені"
2. Натиснути "Здати роботу"



3. Завантажити (натиснувши на **стрілку вниз**) та переглянути завдання, яке учень здав на перевірку.

Урок №1
Завдання

Моя робота

Прийнято

Відправлено 17-го січня, 13:26



ДЗ №1.docx

12 KB



3



ДЗ №1 Таблиця.d...

12 KB



3

Перевірка

Перевірено 17-го січня, 16:04



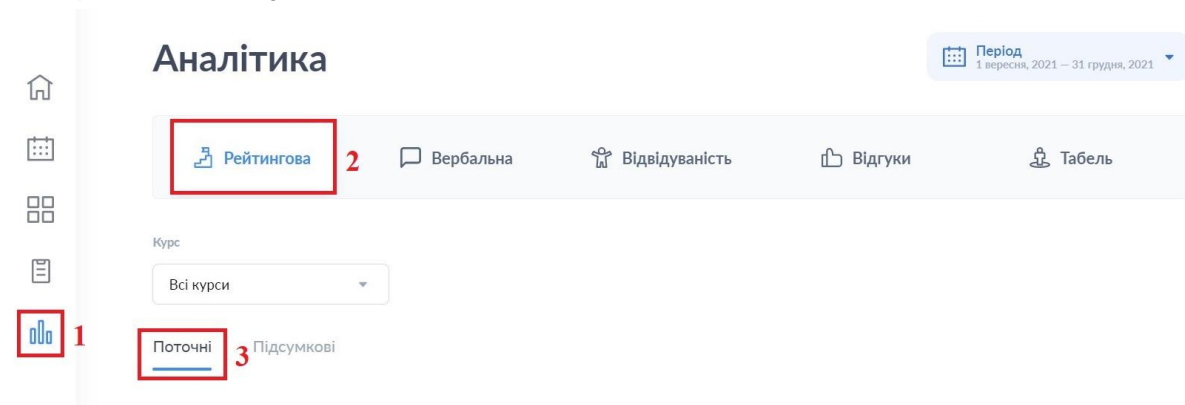
Немає повідомлень

Перегляд поточних та підсумкових оцінок в Аналітиці

Поточні оцінки можна проглянути з певного або з усіх курсів одразу за обраний період:

1. В головному меню відкрити розділ "**Аналітика**"
2. Перейти до підрозділу "**Рейтингова**"

Відкрити вкладку "**Поточні**"



Для перегляду підсумкових оцінок потрібно:

1. Перейти до вкладки "**Підсумкові**"
2. Натиснути на стрілку вниз

Аналітика

