

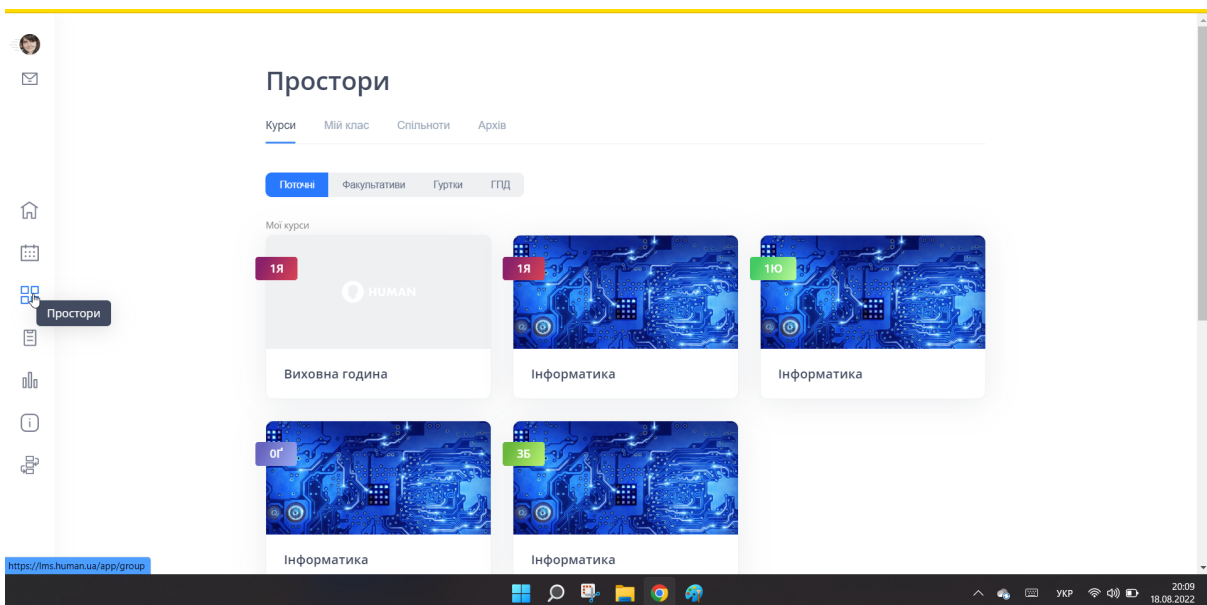
Інструкція класного керівника в системі Human

Основний фронт роботи:

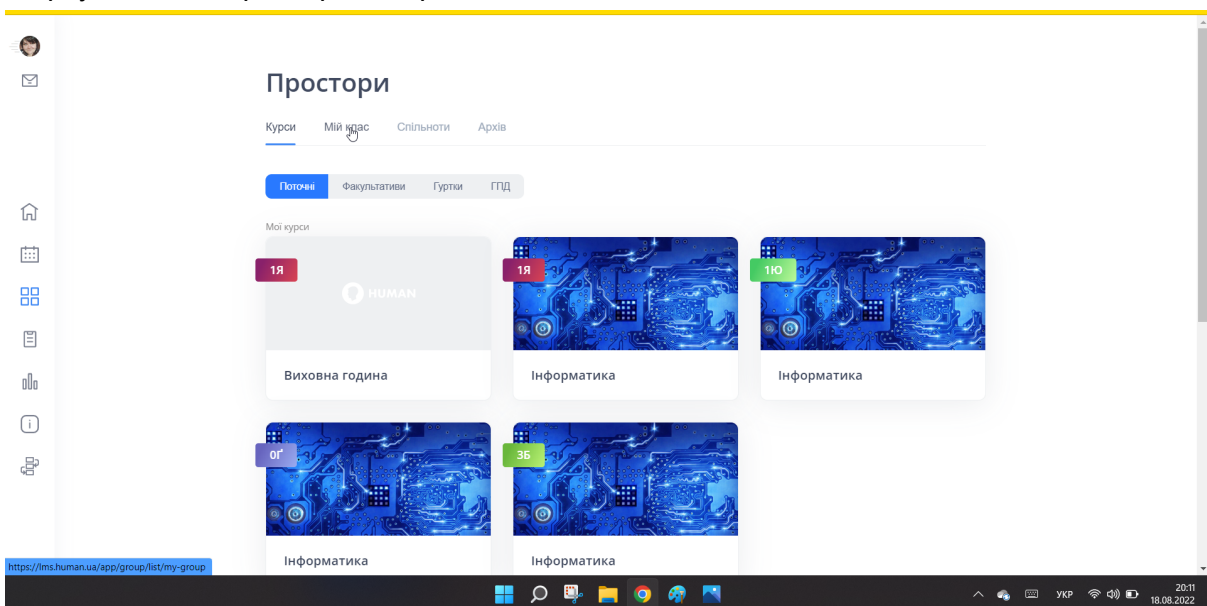
1. Перевірка долучених учнів класу.
2. Внесення даних до журналу (дані про батьків, лист здоров'я, відвідування).
3. Перегляд курсів класу. Моніторинг оцінювання.
4. Робота з перевіркою журналу та оперативне реагування на зауваження.

Перевірка долучених учнів класу

1. На бічній лівій панелі оберіть “Простори”



2. Вгорі у вкладці “Простори” обираємо “Мій клас”



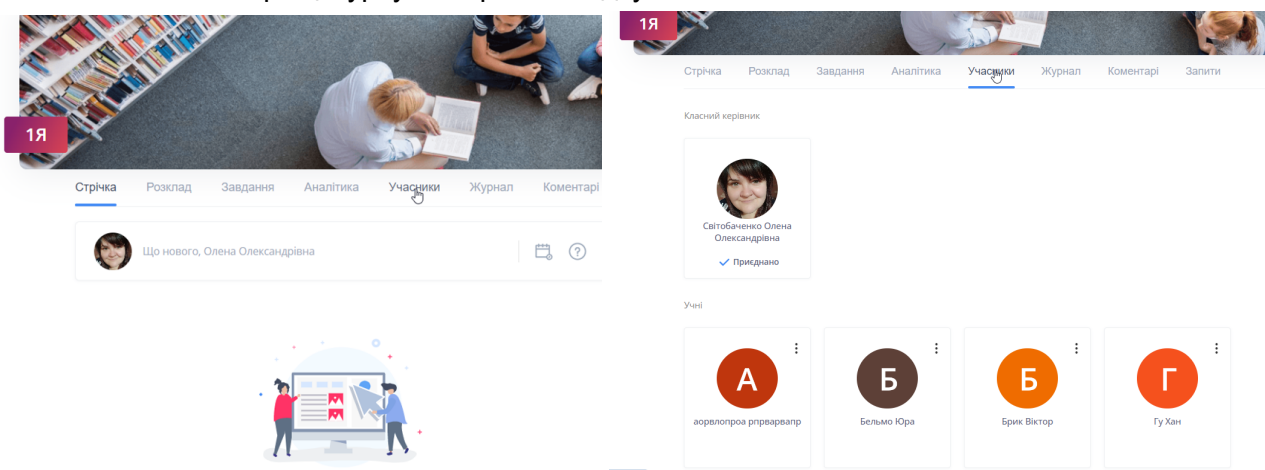
В даному розділі розміщені класи в яких ви є класним керівником.

Простори


Курси Мій клас Спільноти Архів



3. На головній сторінці курсу виберіть вкладку “Учасники”

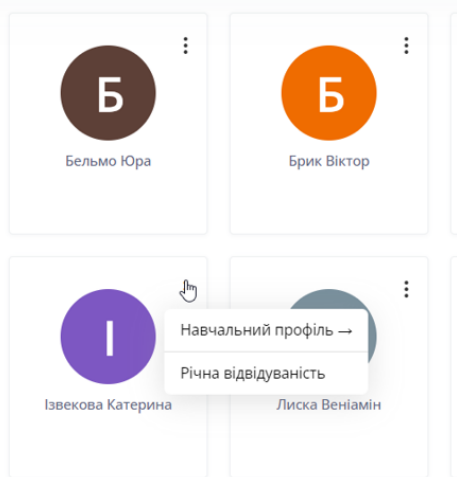


4. Якщо біля учня стоїть “галочка” - учень під'єднаний до системи

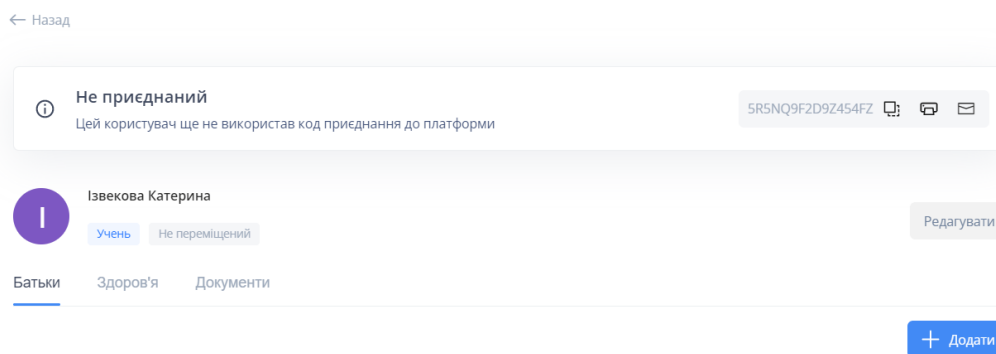


Уразі якщо учень з галочкою повідомляє вам,що в нього відсутній доступ до закладу - зверніться до адміністратора.

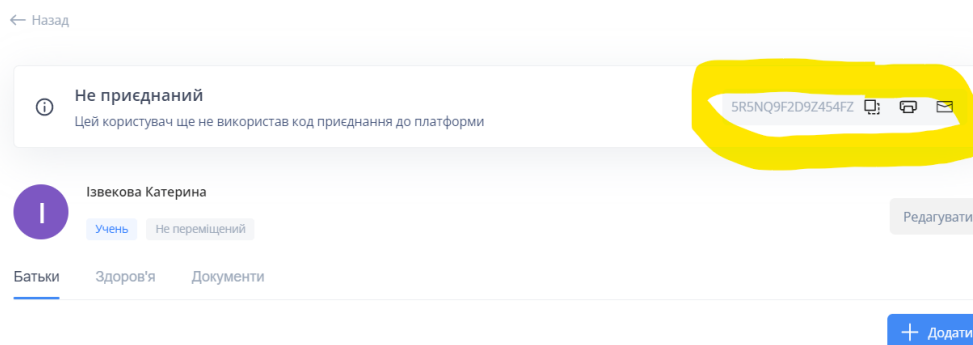
5. Для опрацювання учнів,які не під'єднані до закладу необхідно зайти в профіль учня. Для входу в профіль учня натисніть в правому куті на три крапки та оберіть “Навчальний профіль”




Це навчальний профіль учня



6. Скопіюйте персональний код учня та надішліть йому будь-яким месенджером



7. Попросіть учня підтвердити реєстрацію надіславши вам скріншот за прикладом:



Внесення даних до журналу (дані про батьків, лист здоров'я, відвідування)

Інформація про батьків

Не приєднаний
Цей користувач ще не використав код приєднання до платформи

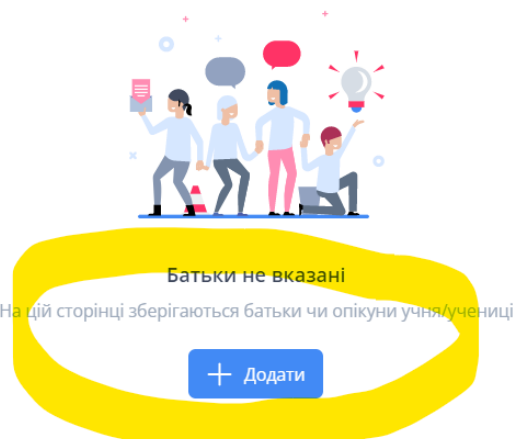
5R5NQ9F2D9Z454FZ

Ізєкова Катерина
Учень Не переміщений

Редагувати

Батьки Здоров'я Документи

+ Додати



1. Натисніть “Додати” та внесіть дані батьків дитини заповнюючи всі рядки

Ізєкова Катерина
Учень Не переміщений

Батьки Здоров'я Документи

Пошук

пів

Ізєков Антон Богданович

Ізєкова Марина Іванівна

Сторінка 1, загалом 2 записи

Редагування батька

Прізвище	Ізєков
Ім'я	Антон
По батькові	Богданович
Телефон	0504567330
Email	Email
Примітка	Примітка

Зберегти

2. Для додання батьків до системи скопіюйте персональний код обравши кнопку “Запросити”

ПІБ	Телефон	Статус
Ізвеків Антон Богданович	0504567330	FGG3DQQJ43V3DW
Ізвекова Марина Іванівна	0987433562	Запросити

Лист здоров'я

Заповнити сторінки журналу (лист здоров'я, відвідування) можна двома способами:

- 1 - через особисту сторінку учня
- 2 - через вкладку "Журнал" обравши потрібний розділ

Спосіб №1

Заповніть лист здоров'я натиснувши відповідну вкладку в профілі учня.

Ізвекова Катерина

Учень Не переміщено

Здоров'я

Здоров'я

Дата початку Не обрано

Дата кінця Не обрано

Група Не обрано

Зріст, см Зріст, см

Вага, кг Вага, кг

Індекс Руф'є Індекс Руф'є

Примітка Примітка

Створити

Листок здоров'я пустий

На цій сторінці зберігаються записи про здоров'я учня/учениці

+ Додати

в розділі "група" оберіть з медичної картки відповідну групу здоров'я

Здоров'я

Дата початку 26-го серпня

Дата кінця 1-го червня 2023

Група Не обрано

Зріст, см

Вага, кг

Індекс Руф'є

Примітка Примітка

Створити

Здоров'я

Дата початку 26-го серпня

Дата кінця 1-го червня 2023

Група Основна

Зріст, см 150

Вага, кг 25

Індекс Руф'є Індекс Руф'є

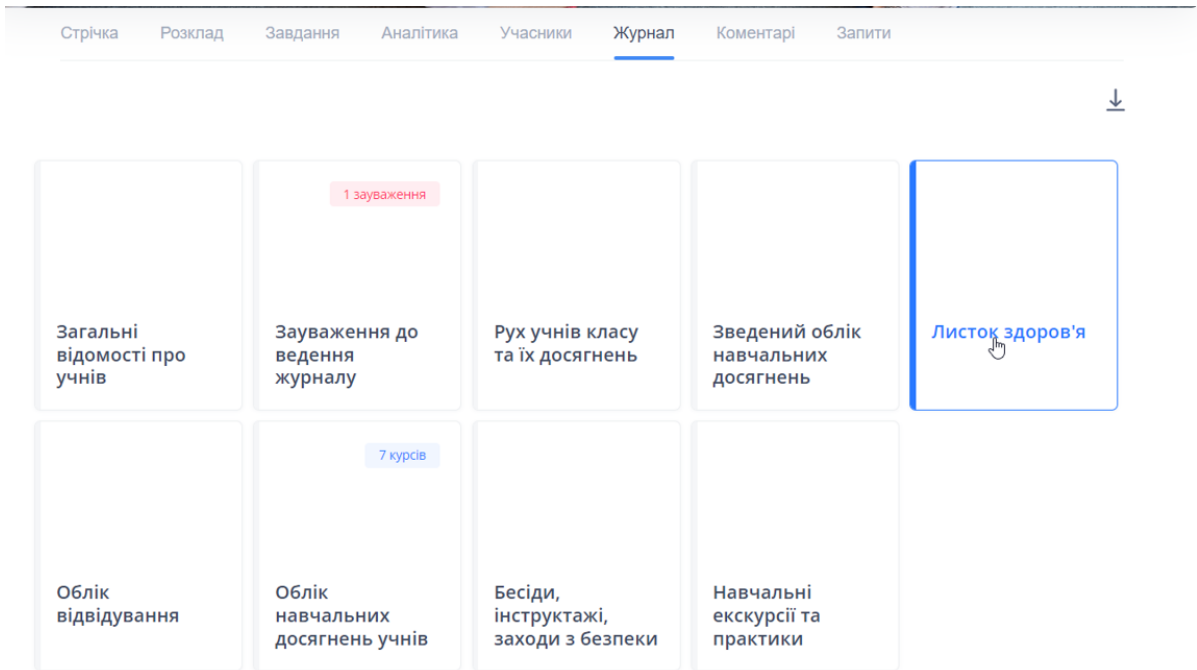
Примітка зір

Створити

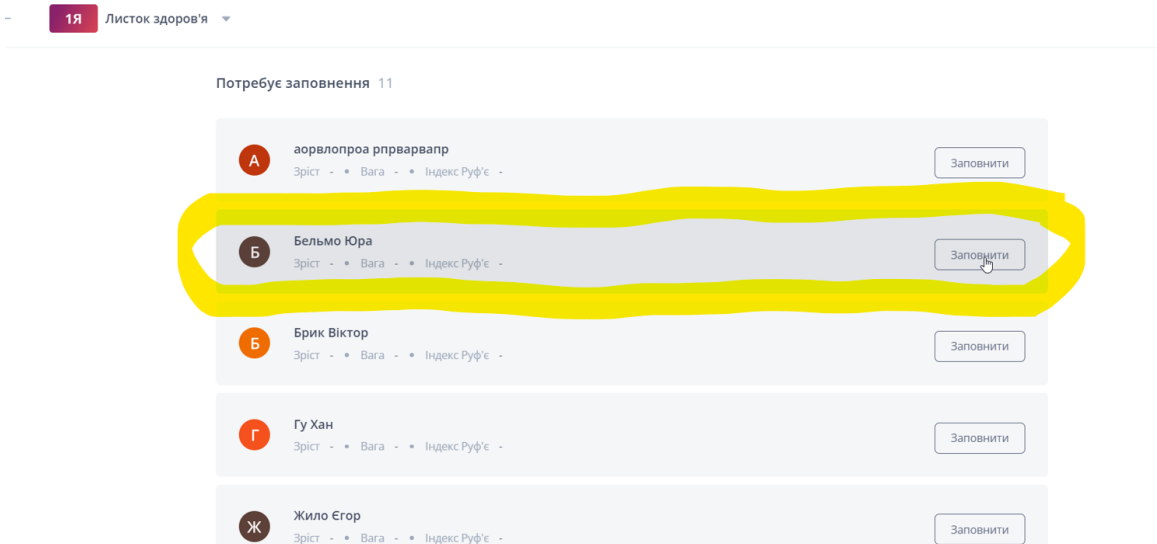
Листок здоров'я пустий

Спосіб №2

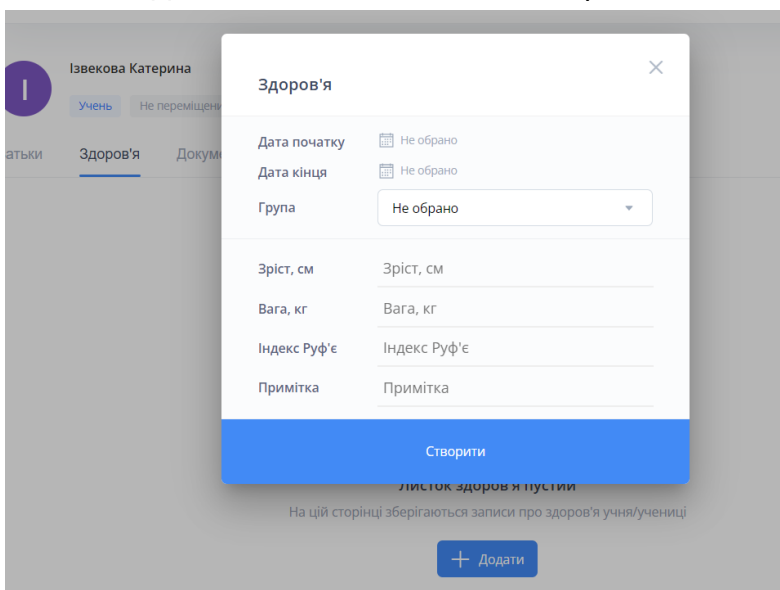
Виберіть відповідний розділ у кладці “Журнал”



Виберіть учня, дані якого будуть заповнені та натисніть “Заповнити”



Натисніть “Додати” та заповніть відповідні рядки



в розділі “група” оберіть з медичної картки відповідну групу здоров'я

Здоров'я

Дата початку 26-го серпня

Дата кінця 1-го червня 2023

Група **Не обрано**

Зріст, см

Вага, кг

Індекс Руф'є

Примітка

Створити

Здоров'я

Дата початку 26-го серпня

Дата кінця 1-го червня 2023

Група **Основна**

Зріст, см 150

Вага, кг 25

Індекс Руф'є

Примітка зір

Створити

Вигляд листа здоров'я в профілі

Пошук Показувати на сторінці: 200 ▾

Дата початку	Дата кінця	Група	Термін	Примітка
26/08/2022	01/06/2023	Основна	280 днів	зір

Вигляд листа здоров'я у вкладках журналу

Назад Листок здоров'я ▾

- Зріст - Вага - Індекс Руф'є - [Заповнити](#)
- Тест Олексій
Зріст - Вага - Індекс Руф'є - [Заповнити](#)
- Тест Учень
Зріст - Вага - Індекс Руф'є - [Заповнити](#)
- Тимошенко Ліза
Зріст - Вага - Індекс Руф'є - [Заповнити](#)

Заповнені 1

Ізвекова Катерина	Основна	Примітка
Зріст 150 см • Вага 25 кг • Індекс Руф'є -	26 серп - 01 черв	зір

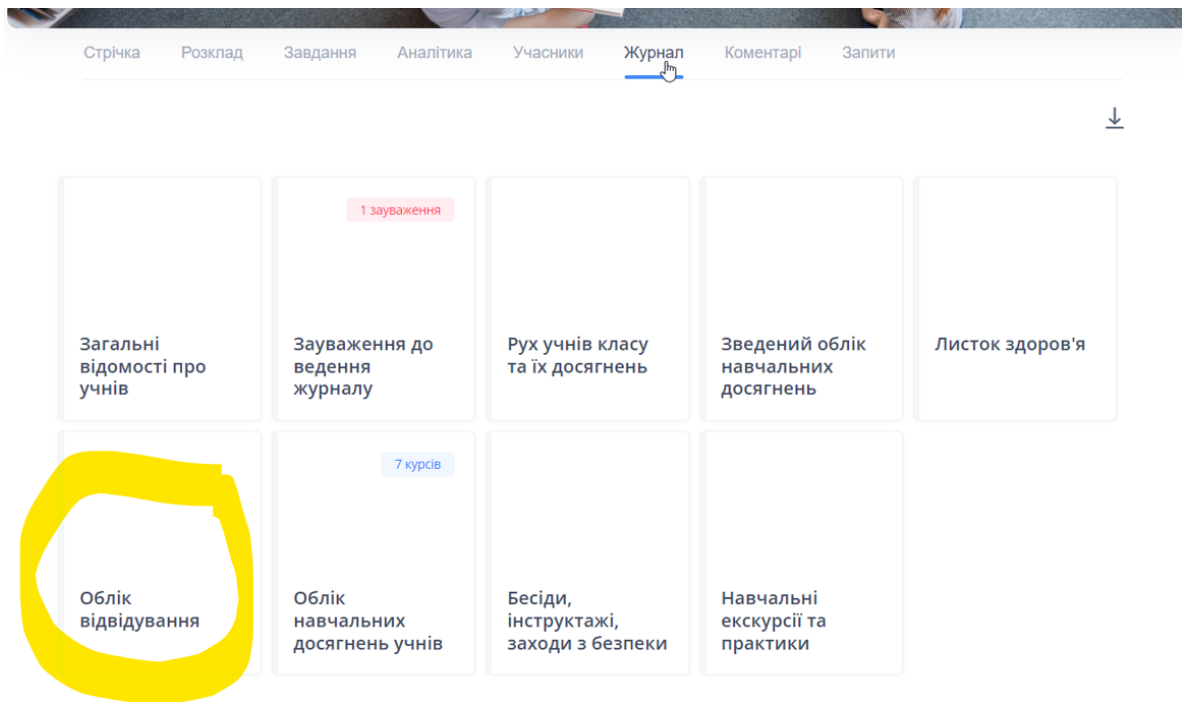
Вигляд листа здоров'я в журналі

VI. Листок здоров'я

№ з/п	Прізвище та ім'я учня (учениці)	Дата народження	Група з фізичної культури	Термін дії	Зміна групи з фізичної культури	Термін дії	Примітка
1	аорелопрора рррварарр						
2	Бельмо Юра						
3	Брик Віктор						
4	Гу Хан						
5	Жило Єгор	08.01.2011					
6	Ізвекова Катерина		Основна	26.08 - 01.06			
7	Лиска Веніамін						
8	Пуста Василина						
9	Селіхов Іван						
10	Тест Олексій						
11	Тест Учень						
12	Тимошенко Ліза						
13							
14							

Відвідування

Для роботи з обліком відвідування навчальних занять перейдіть до вкладки “Журнал” та оберіть “Облік відвідування”



В даному розділі буде відображено всі пропуски учнів по урочно, та можна додати самостійно відсутність учня натиснувши “Додати відсутність”



Облік порожній

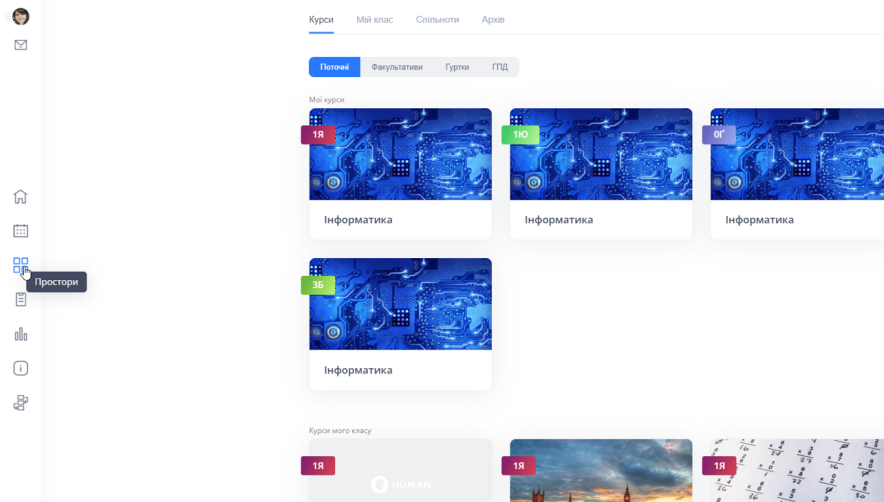
Жодних записів не створено

+ Додати відсутність

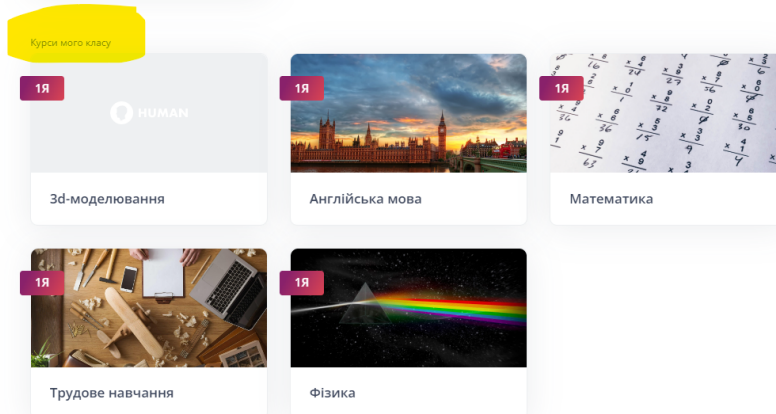
Перегляд курсів класу. Моніторинг оцінювання

Перегляд курсів класу

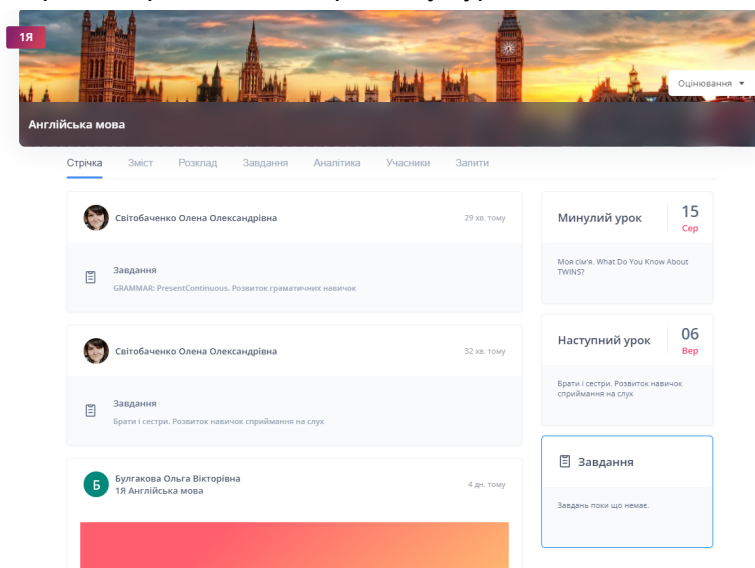
1. Оберіть “Простори”



Курси вашого класу розташовуються внизу під курсами “Мої курси” (ви в ролі викладача)



2. Виберіть потрібний для перегляду курс



В ролі класного керівника у вас є можливість переглядати всі вкладки даного курсу, але не має можливості редагувати оцінки та теми курсу.

Моніторинг оцінювання

Слідкувати за успішністю учнів можна декількома варіантами

Варіант 1. Через завантажений журнал


В просторах оберіть “Мій клас” та натисніть на клас в якому ви - класний керівник

Простори


Курси Мій клас Спільноти Архів

Поточні Факультативи Гуртки ГПД

Мої курси



Інформатика



Інформатика

Простори

Курси Мій клас Спільноти Архів



На головній стрічці курсу виберіть вкладку “журнал”



Стрічка Розклад Завдання Аналітика Учасники Журнал Коментарі Запити



Що нового, Олена Олександрівна



Жодного запису не створено

На цій сторінці пізніше будуть всі записи класу

В даній вкладці оцінювання можна переглянути через завантаження всього журналу, або через вкладку журналу “Облік навчальних досягнень учнів”

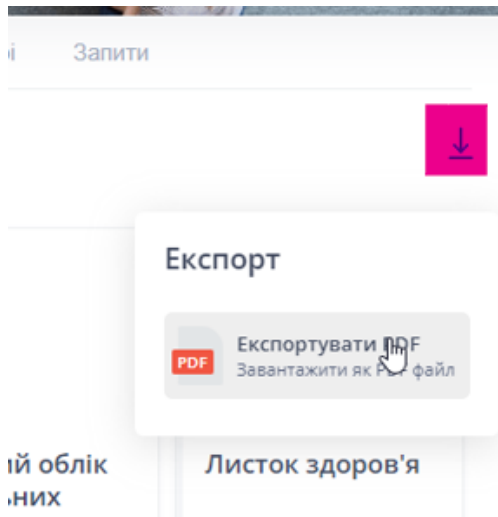


Стрічка Розклад Завдання Аналітика Учасники Журнал Коментарі Запити



Загальні відомості про учнів	Завуваження до ведення журналу	Рух учнів класу та їх досягнень	Зведений облік навчальних досягнень	Листок здоров'я
Облік відвідування	Облік навчальних досягнень учнів	Бесіди, інструктажі, заходи з безпеки	Навчальні екскурсії та практики	

Для завантаження цілого журналу натисніть в правому верхньому куті стрілку та завантажте в PDF



Переглянути журнал по предметним сторінкам

№ з/п	Прізвище та ім'я учня (учениці)	Число і місяць											
		01/09	02/09	03/09	04/09	05/09	I семестр	Оцінювана	II семестр	Оцінювана	РК		
1	аврелопро рпрварвалр	н	9										
2	Бельмо Юра	н	9		н	н							
3	Брик Віктор	н	9										
4	Гу Хан		8										
5	Жило Стор		8										
6	Іанкова Катерина		8										
7	Лиска Веніамін		9										
8	Пуста Василина		8										
9	Селіков Іван		9										
10	Тест Олексій	н	9	н	н	н							
11	Тест Учень		8										
12	Тимошенко Лпа												
13													
14													
15													
16													
17													
18													
19													
20													
21													
22													

Варіант 2. Через вкладку “Облік навчальних досягнень учнів” у розділі “Журнал”


В просторах оберіть “Мій клас” та натисніть на клас в якому ви - класний керівник

Простори


Курси Мій клас Спільноти Архів

Поточні Факультативи Гуртки ГПД

Мої курси



Інформатика



Інформатика

Простори

Курси Мій клас Спільноти Архів



На головній стрічці курсу виберіть вкладку “журнал”



1Я

Стрiнка Розклад Завдання Аналітика Учасники **Журнал** Коментарі Запити

Що нового, Олена Олександрівна



Жодного запису не створено
На цій сторiнці планіше будуть всі записи класу

В даній вкладці виберіть вкладку журналу "Облік навчальних досягнень учнів"

Стрiнка Розклад Завдання Аналітика Учасники **Журнал** Коментарі Запити



Grid of journal categories:

- Загальні відомості про учнів
- 1 зауваження: Зауваження до ведення журналу
- Рух учнів класу та їх досягнень
- Зведений облік навчальних досягнень
- Листок здоров'я
- 4 курси: Облік відвідування
- Облік навчальних досягнень учнів
- Бесіди, інструктажі, заходи з безпеки
- Навчальні екскурсії та практики

Назад 1Я Зд-модельовання

	1.1 Тема. Інформаційні технології в суспільстві. Правила поведінки і безпеки життєдіяльності (БЖ) в			1.2 Інформаційні системи як важливі складники й ознаки		1.3 Інструктаж з БЖД. Людина в інформаційному суспільстві.		Тема 1 Тематична оцінка
	Відвідуваність	Заняття	Завдання	Відвідуваність	Заняття	Відвідуваність	Заняття	
А аорвлпроа рпрварвап		6			8		8	8
Б Бельмо Юра		8			9		8	8
Б Брик Віктор		8			9		8	8
Г Гу Хан		8			7		8	8
Ж Жило Єгор		8			6		7	8
І Ізвекова Катерина		8			6		7	
Л Лиска Веніамін		9			5		7	
П Пуста Василина		9			5		7	
С Селіхов Іван		8			5		6	
Т Тест Олексій		8			4		6	
У Тест Учень		9			4		6	
Т Тімошенко Ліза		9					6	

В даній вкладці вгорі обираємо предмет для перегляду та відповідний проміжок оцінювання

Курси класу		01 Вер		05 Вер		08 Вер		Тема 1
1Я 3д-модельювання		Технології в суспільстві. Правила життєдіяльності (БЖ) в		1.2 Інформаційні системи як важливі складники й ознаки		1.3 Інструктаж з БЖД. Людина в інформаційному суспільстві.		Тематична оцінка
1Я Англійська мова		Заняття	Завдання	Відеодуваність	Заняття	Відеодуваність	Заняття	📊
А	ас	6			8		8	8
Б	Бельмо Юра	8			9	👤	8	8
Б	Брик Віктор	8	👤		9		8	8
Г	Гу Хан	8			7		8	8
Ж	Жило Єгор	8			6		7	8
І	Ізвєкова Катерина	8			6		7	

Робота з перевіркою журналу та оперативне реагування на зауваження

В розділі “Журнал” є відповідна вкладка для роботи із зауваженнями. Якщо при перевірці були зауваження вгорі вкладки ви побачите “.... зауваження”. Натисніть на відповідну вкладку для перегляду

Зауваження 1


Дата	Перевіряючий	Примітка
17/08/2022	Світобаченко Олена	с.13 Предмет "Інформатика". Відсутні оцінки за 06.07 "практична робота".
<input type="button" value="Виконано"/> <input type="button" value="Взято до відома"/>		

Архів перевірок 1

Дата	Перевіряючий	Статус	Примітка
16/08/2022	Світобаченко Олена	Журнал перевірено	-

В розділі зауваження в примітці ви бачите всі зауваження від адміністрації, якщо таких зауважень немає ви будете бачити лише “Журнал перевірено”
Якщо зауваження є , оберіть кнопку “Взято до відома” або “Виконано”

Зауваження 1



Дата	Перевіряючий	Примітка
17/08/2022	 Світобаченко Олена	с.13 Предмет "Іформатика". Відсутні оцінки за 06.07 "практична робота".
<div>Виконано Взято до відома</div>		

Архів перевірок 1

Дата	Перевіряючий	Статус	Примітка
16/08/2022	 Світобаченко Олена	Журнал перевірено	-

Перевірка буде розміщена в “Архіві”

Архів перевірок 2

Дата	Перевіряючий	Статус	Примітка
17/08/2022	 Світобаченко Олена	Виконано	с.13 Предмет "Іформатика". Відсутні оцінки за 06.07 "практична робота".
16/08/2022	 Світобаченко Олена	Журнал перевірено	-

Бесіди, навчальні екскурсії тощо

Даний вид роботи заповнюється у відповідних розділах у вкладці “Журнал”



Стрічка Розклад Завдання Аналітика Учасники Журнал Коментарі Запити



Загальні відомості про учнів	1 зауваження Зауваження до ведення журналу	Рух учнів класу та їх досягнень	Зведений облік навчальних досягнень	Листок здоров'я
Облік відвідування	4 курси Облік навчальних досягнень учнів	Бесіди, інструктажі, заходи з безпеки	Навчальні екскурсії та практики	

Бесіди та інструктажі

1 Я Бесіди, інструктажі, заходи з безпеки ▾

+ Додати інструктаж

Заплановані інструктажі 0

Минулі інструктажі 1

18 Сер Бесіди щодо обережної роботи з предметів

Позначити присутніх ⋮

Додати інструктаж

Дата інструктажу:

19-го серпня

Зміст роботи

Зміст роботи

Примітка

Примітка

Додати

← Назад Бесіди, інструктажі, заходи з безпеки ▾

+ Додати інструктаж

Заплановані інструктажі 0

Минулі інструктажі 1

18 Сер Бесіди щодо обережного ставлення до вибухонебезпечних предметів

Позначити присутніх ⋮

Екскурсії

1 Я Навчальні екскурсії та практики ▾

Заплановані екскурсії 0

Минулі екскурсії 0

Екскурсій ще не було

+ Додати екскурсію

